

Badanie losów absolwentów Rocznik 2009- 2012 Matura 2012

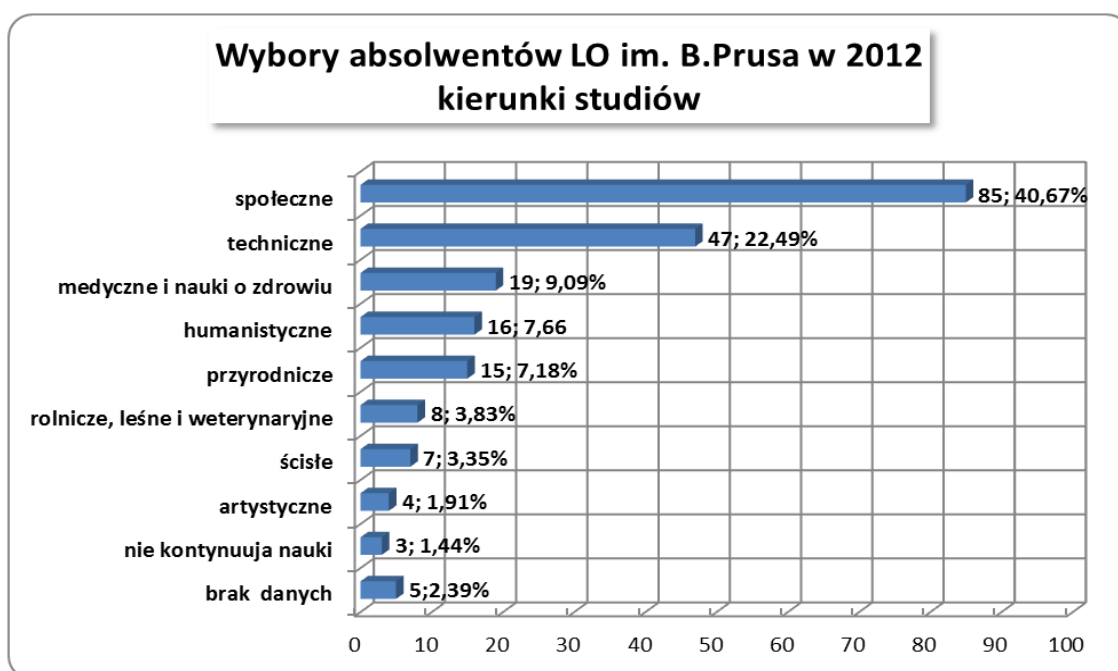
Ankieta została przeprowadzona w czerwcu 2012. Jej celem było sprawdzenie na ile deklarowane wybory i decyzje edukacyjno-zawodowe podejmowane przez absolwentów w czerwcu są zbieżne z tymi, jakich dokonali w październiku po uzyskaniu wyników z komisji rekrutacyjnych uczelni wyższych.

Absolwenci odpowiedzieli na następujące pytanie: Czy planują podjąć pracę, kontynuować edukację czy też uczyć się i pracować? Następnie deklarowali, na jakie kierunki i uczelnie aplikowali. W miesiącu wrześniu i październiku trwało uzupełnienie danych odnośnie aktualnych losów absolwentów.

W 2012 roku w szkołę ukończyło 209 absolwentów. 147 uczniów zadeklarowało podjęcie dalszej edukacji, 31 podjęcie dalszej edukacji i pracy jednocześnie, 2 absolwentów zadeklarowało pójście do pracy.

Po dokonaniu weryfikacji deklarowanych wyborów z wyborami rzeczywistymi zestawiono kierunki studiów oraz uczelnie, na których absolwenci obecnie studiują. Metodologię podziału kierunków przyjęto za portalem Perspektywy (<http://www.perspektywy.pl/portal/>): humanistyczne, społeczne, ścisłe, przyrodnicze, techniczne, medyczne i nauki o zdrowiu, artystyczne, rolnicze, leśne i weterynaryjne.

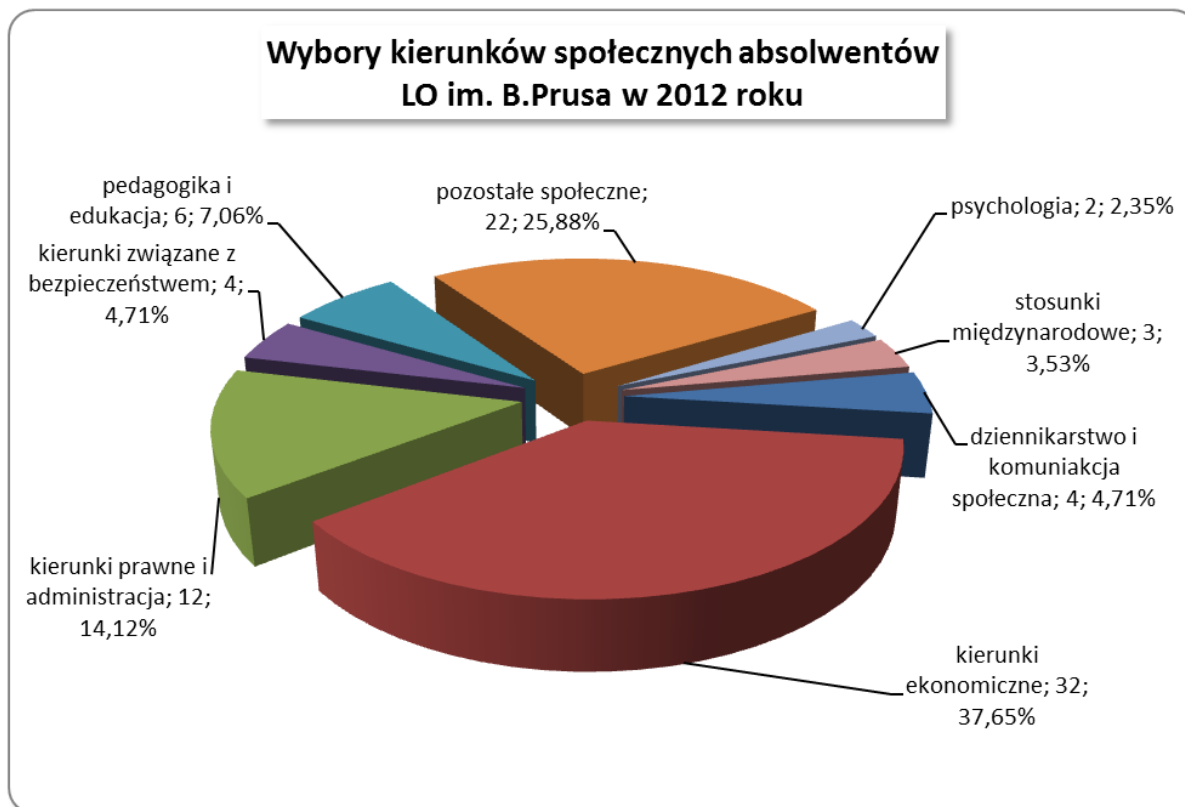
Poniżej w tabeli przedstawiono wybory absolwentów w podziale na kategorie główne.



Jak pokazuje wykres najwięcej absolwentów studiuje na kierunkach społecznych (85 osób) i kierunkach technicznych (47 osób). Trzech absolwentów nie kontynuuje nauki, z tego dwie osoby podjęły pracę. Od 5 absolwentów nie uzyskano danych.

Spośród kierunków społecznych największą popularnością cieszyły kierunki ekonomiczne-studiują na nich 32 osoby, 15 osób studiuje gospodarkę przestrzenną, 12 kierunki prawne i administrację.

Poniżej przedstawiono nauki społeczne w rozbiciu na poszczególne kierunki.



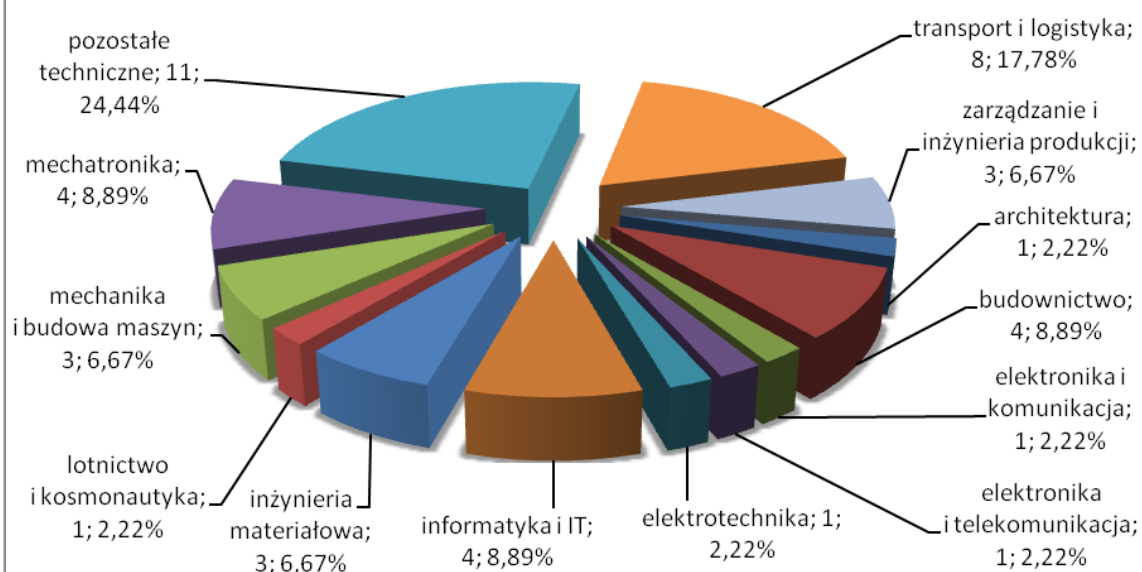
W tabeli przedstawiono kategorię „pozostałe społeczne” w podziale na kierunki.

Kierunki „ pozostałe społeczne”

gospodarka przestrzenna	15
turystyka i rekreacja	4
europaistyka	2
kognitywistyka	1
Razem	22

W drugiej kolejności nasi absolwenci wybierali nauki techniczne. Najwięcej studiuje na kierunku: logistyka (6 osób), budownictwo (4), informatyka i IT (4). Szczegółowe dane odnośnie kierunków technicznych przedstawiono na wykresie i w tabeli.

Wybory kierunków technicznych absolwentów LO im. B.Prusa w 2012 roku



Kierunki „pozostałe techniczne”

inżynieria środowiska	3
technologia drewna	3
geodezja i kartografia	1
inżynieria bezpieczeństwa pracy	1
inżynieria biochemiczna	1
technologia chemiczna	1
technologia maszyn rolniczych	1
RAZEM	11

Pozostałe wyniki badań w rozbiciu na poszczególne kierunki w obrębie większych kategorii zostały przedstawione poniżej.

Nauki medyczne i o zdrowiu w podziale na kierunki

kierunek lekarski	3
dietetyka	3
fizjoterapia	3
analityka medyczna	2
położnictwo	2
kosmetologia	2
zdrowie publiczne	1
farmacja	1
pielęgniarstwo	1
ratownictwo medyczne	1
razem	19

Kierunki humanistyczne

filologie obce i języki	6
filologia polska	3
kulturoznawstwo	3
MiSH	1
historia	1
nauki teologiczne	1
dplomacja	1
RAZEM	16

Nauki przyrodnicze

Kierunek	liczba
geografia	6
biotechnologia	3
geologia	2
biologia	2
geoinformacja	1
ochrona środowiska	1
RAZEM	15

Nauki rolnicze, leśne i weterynaryjne

Kierunek	Liczba
ogrodnictwo	5
rolnictwo	1
technologia żywienia	1
weterynaria	1
RAZEM	8

Kierunki ścisłe

Kierunek	
chemia	2
matematyka	4
matematyka i informatyka	1
RAZEM	7

Kierunki artystyczne

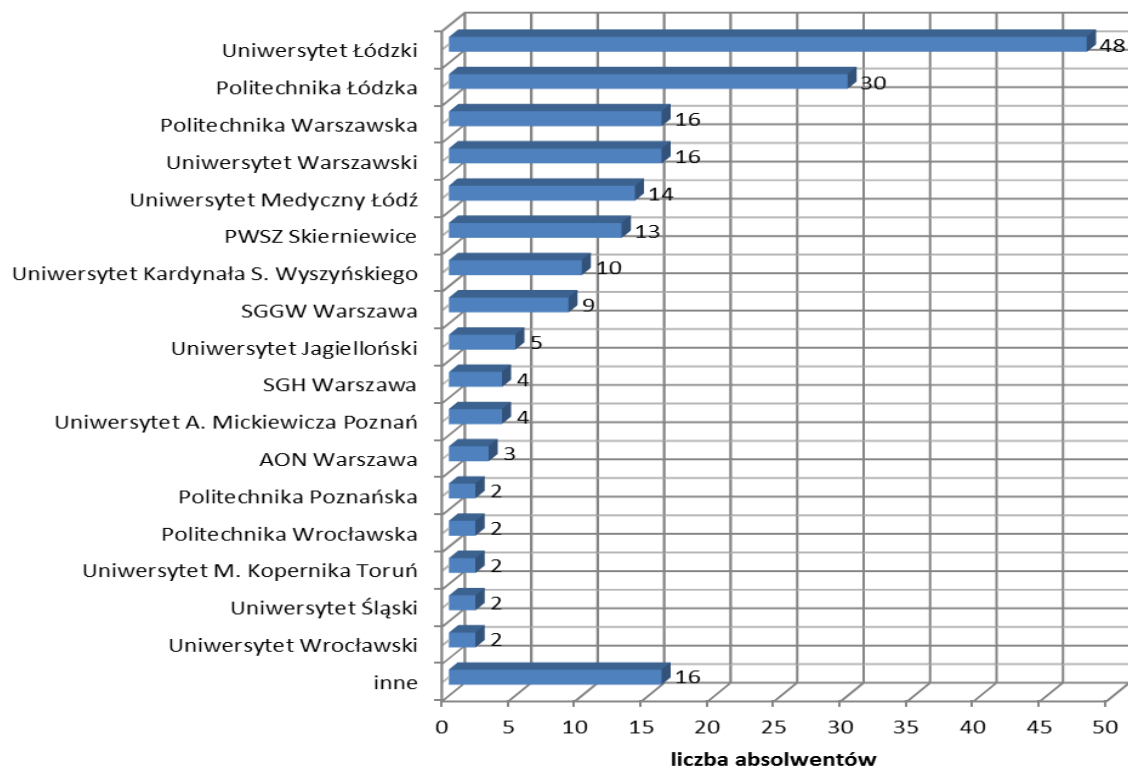
Kierunek	
wzornictwo	3
instrumentalistyka	1

Można powiedzieć, że nasi absolwenci wybierają bardzo różnorodne kierunki studiów, w większości zgodne z profilem klasy, do którego uczęszczają. Największą popularnością cieszył się kierunek: gospodarka przestrzenna, gdzie studiuje 15 osób.

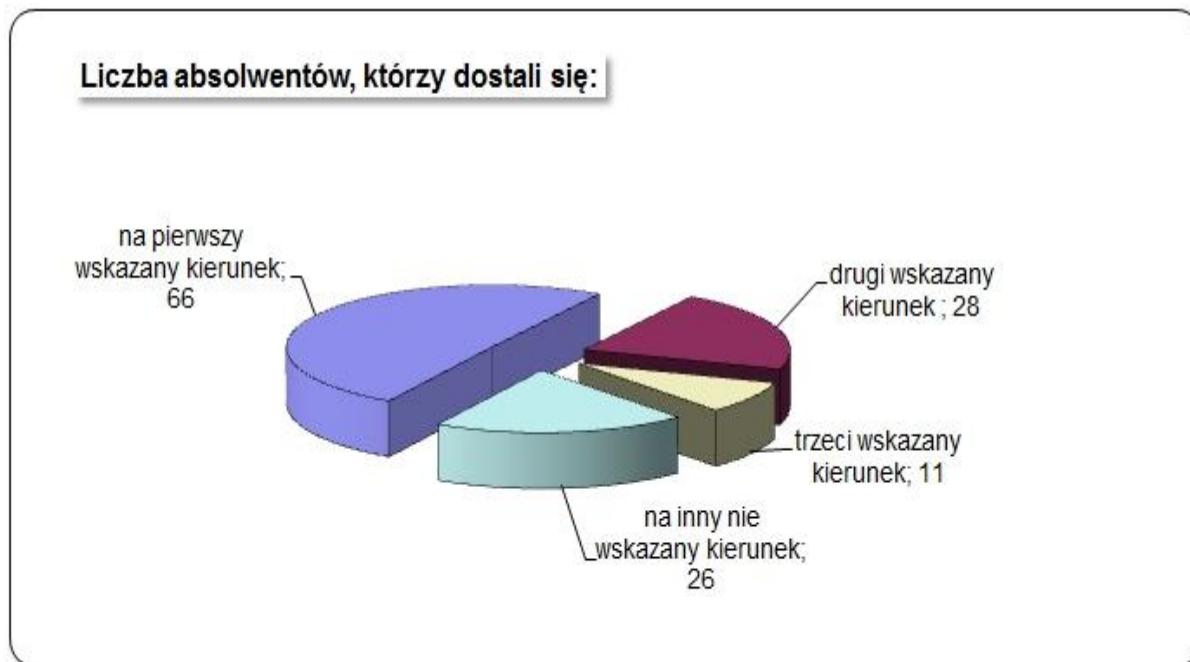
Jeśli chodzi o wybór uczelni, to nasi uczniowie zdecydowanie wybierają uczelnie z regionu łódzkiego – Uniwersytet Łódzki (48), Politechnika Łódzka (30) Uniwersytet Medyczny (14), gdzie studiują w sumie 92 osoby.

Poniżej w tabeli przedstawiono dokładniejszy podział.

Wybory uczelni absolwentów LO im. B.Prusa w 2012 roku



W ankietach absolwenci deklarowali, na których uczelniach chcieliby w przyszłości studiować podając trzy wybory. 131 uczniów odpowiedziało na to pytanie. Zgodnie z wynikami 66 uczniów studiuje na kierunkach, który zadeklarowali jako pierwszy, 28 jako drugi i 11 jako trzeci. 26 uczniów studiuje na kierunkach, których wcześniej nie deklarowali.



Wyniki ankiety zestawiała
Anna Fajkowska- Wesolek