

- ▶ **Badanie losów absolwentów**
 - ▶ **Matura 2016**

Brak danych i dane niepełne od 26 osób (13,8%)

Liczba wszystkich absolwentów w roku szkolnym 2016 - 188

Studiuje- 87,7%

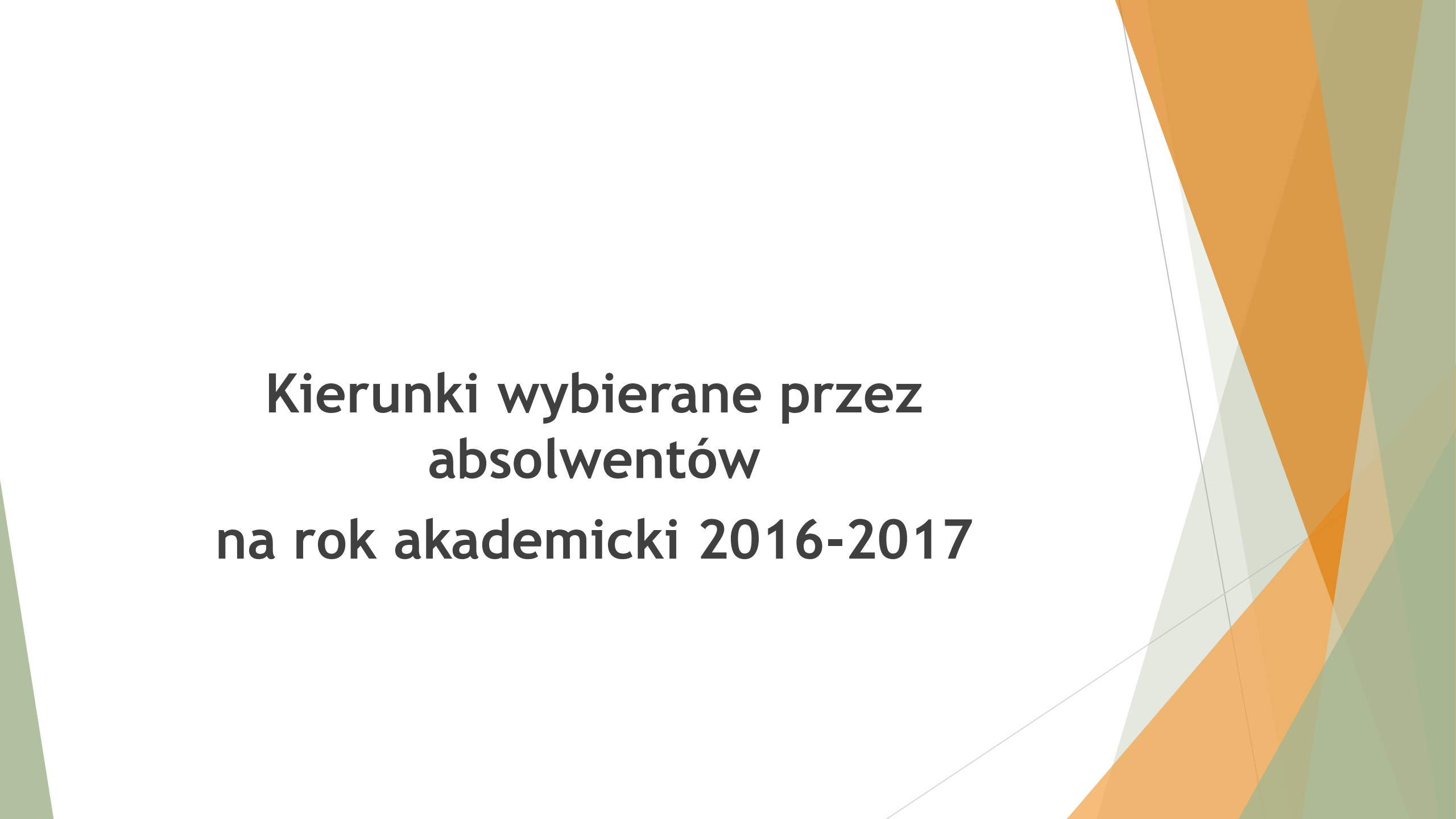
W trybie niestacjonarnym - 1

Na uczelni niepublicznej - 1

W szkołach policealnych uczy się - 2,6%

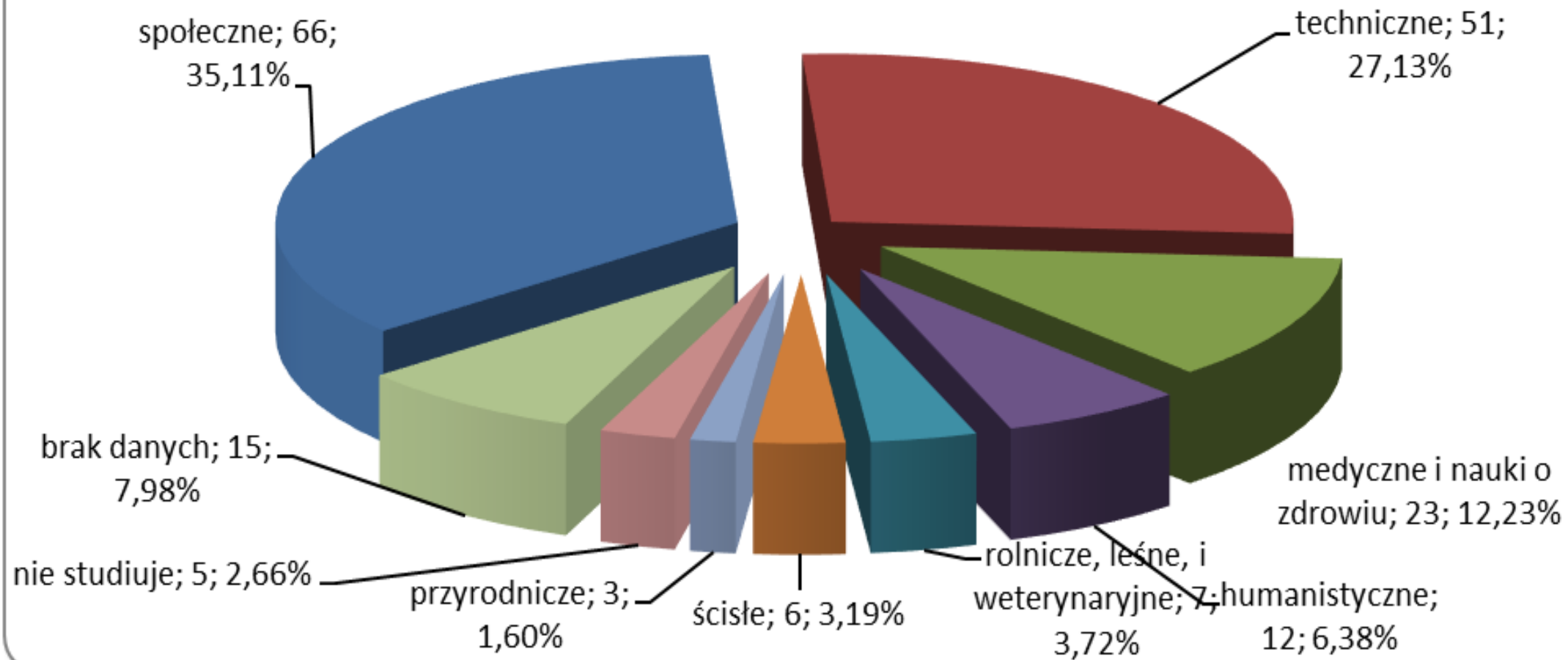
Metodologia badań

- ▶ Klasyfikacja kierunków studiów na podstawie portalu: perspektywy.pl
- ▶ Artystyczne
- ▶ Humanistyczne
- ▶ Ścisłe
- ▶ Medyczne i nauki o zdrowiu
- ▶ Przyrodnicze
- ▶ Rolnicze, leśne i weterynaryjne
- ▶ Społeczne
- ▶ Techniczne

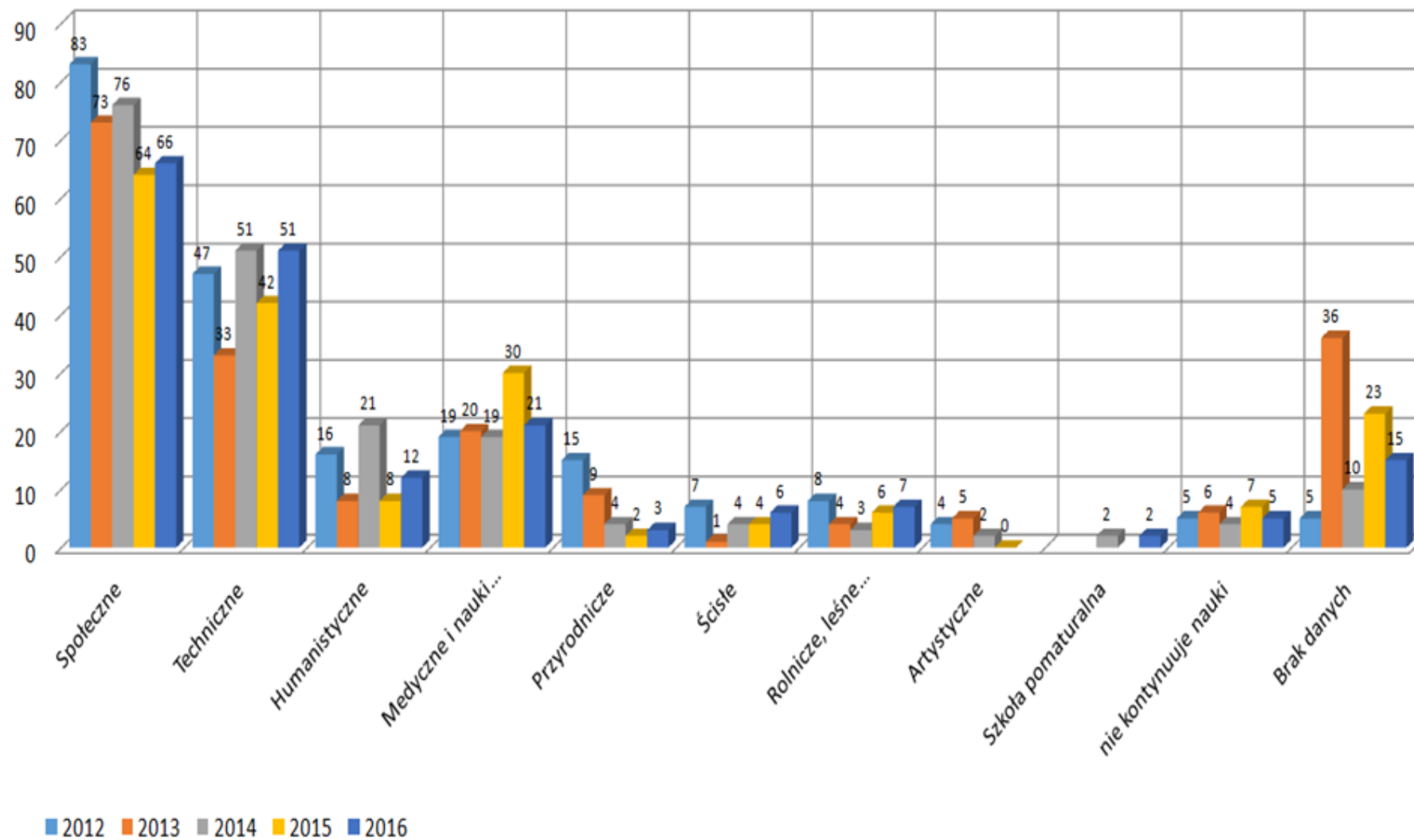


**Kierunki wybierane przez
absolwentów
na rok akademicki 2016-2017**

Preferencje absolwentów LO im. B.Prusa 2016 - kierunki studiów



Preferencje Absolwentów LO im. B.Prusa w latach 2012-2016



Wybierane kierunki w rozbiciu na grupy mniejsze

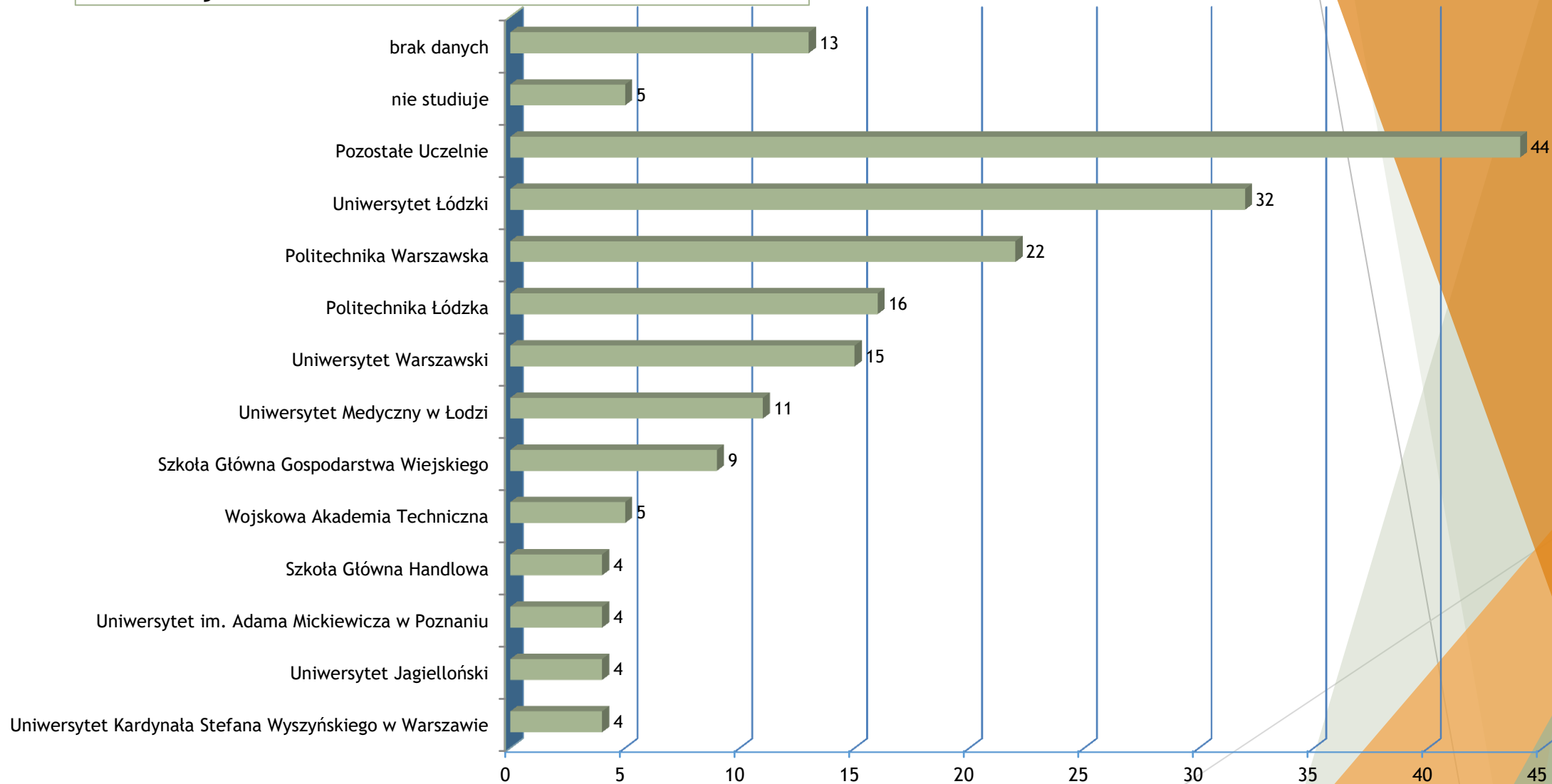
| | |
|--|-----------|
| kierunki ekonomiczne | 27 |
| kierunki prawne i administracja | 12 |
| pozostałe medyczne i o zdrowiu | 9 |
| elektronika i telekomunikacja | 9 |
| filologie obce i języki | 8 |
| pedagogika i edukacja | 8 |
| informatyka i technologie informacyjne IT | 8 |
| pielęgniarstwo i położnictwo | 6 |
| dziennikarstwo i komunikacja | 5 |
| budownictwo | 5 |
| transport i logistyka | 5 |
| farmacja | 4 |
| pozostałe techniczne | 4 |
| kierunki związane z bezpieczeństwem | 3 |
| matematyka | 3 |
| kierunki inżynieryjne | 3 |
| mechatronika | 3 |

Wybrane kierunki w rozbiciu na mniejsze grupy

| | |
|-------------------------------------|---|
| filologia polska | 2 |
| kulturoznawstwo | 2 |
| analitka medyczna | 2 |
| nauki o zwierzętach | 2 |
| technologie związane z żywnością | 2 |
| interdyscyplinarne | 2 |
| nauki polityczne i społeczne | 2 |
| pozostałe społeczne | 2 |
| psychologia | 2 |
| chemia | 2 |
| architektura | 2 |
| informatyka i technologie stosowane | 2 |
| lotnictwo i kosmonautyka | 2 |
| kierunek lekarski | 1 |
| kierunek lekarsko-dentystyczny | 1 |
| geografia | 1 |
| pozostałe przyrodnicze | 1 |
| technologie związane z żywnością | 1 |
| rolnictwo | 1 |
| weterynaria | 1 |
| socjologia | 1 |
| stosunki międzynarodowe | 1 |
| automatyka i robotyka | 1 |
| elektrotechnika | 1 |
| energetyka | 1 |
| mechanika i budowa maszyn | 1 |
| zarządzanie i inżynieria produkcji | 1 |

**Jakiego typu uczelnie wybierali
absolwenci
na rok akademicki 2016-2017?**

Preferencje absolwentów LO im. B.Prusa 2016 - Uczelnie



Lista pozostałych uczelni

| | | |
|----|---|---|
| 12 | Warszawski Uniwersytet Medyczny | 3 |
| 13 | Uniwersytet Wrocławski | 3 |
| 14 | Akademia Pedagogiki Specjalnej im. Marii Grzegorzewskiej w Warszawie | 3 |
| 15 | Wyższa Szkoła Rehabilitacji w Warszawie | 2 |
| 16 | Uniwersytet Medyczny w Białymstoku | 2 |
| 17 | Uniwersytet Ekonomiczny w Poznaniu | 2 |
| 18 | Szkoła Policelana GoWork w Warszawie | 2 |
| 19 | Collegium Civitas Warszawa | 2 |
| 20 | Akademia Leona Koźmińskiego | 2 |
| 21 | Wyższa Szkoła Oficerska Sił Powietrznych | 1 |
| 22 | Wyższa Szkoła Finansów i Zarządzania | 1 |
| 23 | Uniwersytet Gdański | 1 |
| 24 | Uniwersytet Warmińsko-Mazurski w Olsztynie | 1 |
| 25 | Uniwersytet Przyrodniczy w Lublinie | 1 |
| 26 | Uniwersytet Mikołaja Kopernika - Toruń | 1 |
| 27 | Uniwersytet Medyczny w Lublinie | 1 |
| 28 | Uniwersytet Gdański | 1 |
| 29 | Uniwersytet Ekonomiczny we Wrocławiu | 1 |
| 30 | Szkoła Wizażu i Charakteryzacji MAKE-Uniwersytet A. Mickiewicza w Poznaniu START - Warszawa | 1 |
| 31 | Szkoła Główna Służby Pożarniczej | 1 |
| 32 | Politechnika Gdańska | 1 |
| 33 | Politechnika Wroclawska | 1 |
| 34 | Politechnika Rzeszowska | 1 |
| 35 | Politechnika Poznańska | 1 |
| 36 | Politechnika Częstochowska | 1 |
| 37 | Państwowa Wyższa Szkoła Zawodowa w Skierniewicach | 1 |
| 38 | Katolicki Uniwersytet Lubelski | 1 |
| 39 | Coventry University | 1 |
| 40 | Akademia Wychowania Fizycznego Poznań | 1 |
| 41 | Akademia Wychowania Fizycznego Kraków | 1 |
| 42 | Akademia Wychowania Fizycznego Warszawa | 1 |
| 43 | Akademia Obrony Narodowej | 1 |

- ▶ Procentowo najwięcej absolwentów studiuje na Uniwersytecie Łódzkim i ta tendencja utrzymuje się;
- ▶ Absolwenci wybierają uczelnie najbliżej miejsca zamieszkania: Łódź i Warszawę. Jednocześnie można zaobserwować większe rozproszenie odnośnie miejsca studiowania- Gdańsk, Rzeszów, Lublin, Wrocław.
- ▶ Na pierwszym miejscu w wyborach absolwentów plasują się kierunki społeczne i ta tendencja utrzymuje się oraz odzwierciedla profile klas oferowane przez szkołę.

Wybory absolwentów w rozbiściu na klasy



Klasa 3a

| kierunek | liczba osób |
|-----------------|-------------|
| prawo | 6 |
| pedagogika | 4 |
| zarządzanie | 2 |
| logistyka | 2 |
| polonistyka | 1 |
| logopedia | 1 |
| amerykanistyka | 1 |
| socjologia | 1 |
| bohemistyka | 1 |
| obrona narodowa | 1 |
| psychologia | 1 |
| fizjoterapia | 1 |
| sinologia | 1 |
| edytorstwo | 1 |
| politologia | 1 |
| kulturoznawstwo | 1 |
| anglistyka | 1 |
| suma | 28 |

Klasa 3b

| kierunek | liczba osób |
|--------------------------|-------------|
| elektrotechnika | 4 |
| budownictwo | 3 |
| matematyka | 3 |
| informatyka | 3 |
| telekomunikacja | 2 |
| elektronika | 2 |
| automatyka i robotyka | 1 |
| architektura | 1 |
| mechatronika | 1 |
| energetyka | 1 |
| lingwistyka dla biznesu | 1 |
| dziennikarstwo | 1 |
| transport | 1 |
| turystyka i rekreacja | 1 |
| lotnictwo i kosmonautyka | 1 |
| suma | 27 |

Klasa 3c

| kierunek | liczba osób |
|---------------------------------|---------------------|
| prawo | 3 |
| dziennikarstwo | 2 |
| wizaż | 2 |
| polityka społeczna | 1 |
| przedsiębiorczość i zarządzanie | 1 |
| psychologia | 1 |
| kryminologia | 1 |
| techniki kosmetyczne | 1 |
| logopedia ogólna | 1 |
| stosunki międzynarodowe | 1 |
| turystyka i rekreacja | 1 |
| germanistyka | 1 |
| analitka biznesu | 1 |
| pedagogika | 1 |
| geomonitoring | 1 |
| administracja | 1 |
| meblarstwo | 1 |
| inżynieria bezpieczeństwa pracy | 1 |
| suma | 22 |

Klasa 3d

| kierunek | liczba osób |
|-----------------------------|-------------|
| pielęgniarstwo | 4 |
| farmacja | 4 |
| położnictwo | 2 |
| analityka medyczna | 2 |
| fizjoterapia | 2 |
| bezpieczeństwo żywności | 2 |
| bioinżynieria zwierząt | 1 |
| chemia kosmetyczna | 1 |
| inżynieria biomedyczna | 1 |
| stomatologia | 1 |
| rolnictwo | 1 |
| kosmetologia | 1 |
| filologia angielska | 1 |
| inżynieria chemiczna | 1 |
| filologia angielsko-chińska | 1 |
| behawiorystyka zwierząt | 1 |
| technologia chemiczna | 1 |
| weterynaria | 1 |
| lekarski | 1 |

Klasa 3e

| kierunek | liczba osób |
|---|-------------|
| informatyka | 5 |
| zarządzanie | 3 |
| inżynieria bezpieczeństwa | 2 |
| logistyka | 2 |
| finanse i rachunkowość | 2 |
| finanse i inwestycje | 1 |
| zarządzanie i inżynieria produkcji | 1 |
| analitka biznesu | 1 |
| elektrotechnika | 1 |
| mechanika i budowa maszyn | 1 |
| mechatronika | 1 |
| administracja | 1 |
| elektronika i telekomunikacja | 1 |
| rachunkowość | 1 |
| przedsiębiorczość i zarządzanie innowacjami | 1 |
| technologie energii odnawialnej | 1 |
| suma | 25 |

Klasa 3f

| kierunek | liczba osób |
|--|-------------|
| finanse i inwestycje | 4 |
| finanse i rachunkowość | 4 |
| budownictwo | 2 |
| zarządzanie | 2 |
| dziennikarstwo i komunikacja społeczna | 1 |
| technologia żywności | 1 |
| lotnictwo i kosmonautyka | 1 |
| międzykierunkowe studia ekonomiczno-matematyczne | 1 |
| filologia germańska | 1 |
| fizjoterapia | 1 |
| bezpieczeństwo wewnętrzne | 1 |
| obronność | 1 |
| computer science | 1 |
| meblarstwo | 1 |
| inżynieria środowiska | 1 |
| geodezja i kartografia | 1 |
| analityka biznesu | 1 |
| informatyka stosowana | 1 |
| architektura | 1 |
| pedagogika wczesnej edukacji | 1 |
| transport | 1 |
| mechatronika | 1 |
| suma | 30 |

- ▶ Prezentację przygotowali:
 - ▶ Sylwia Malinowska
 - ▶ Anna Fajkowska- Wesolek